

自分で用意するもの
<デコレーション用>

ボンド




ボンド

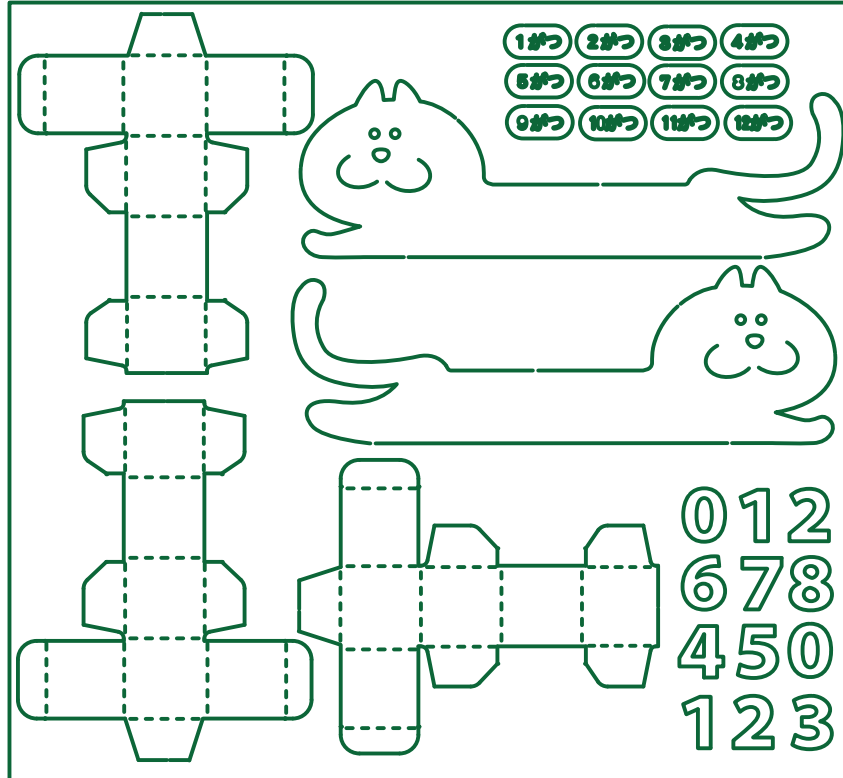


マスキングテープや
色えんぴつ、ペンなど

土台



サイコロ 数字



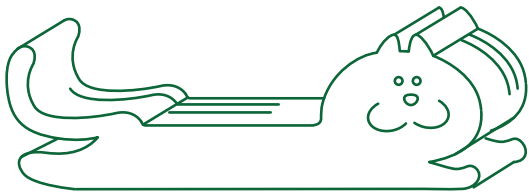
1がっ	2がっ	3がっ	4がっ
5がっ	6がっ	7がっ	8がっ
9がっ	10がっ	11がっ	12がっ

0	1	2
6	7	8
4	5	0
1	2	3

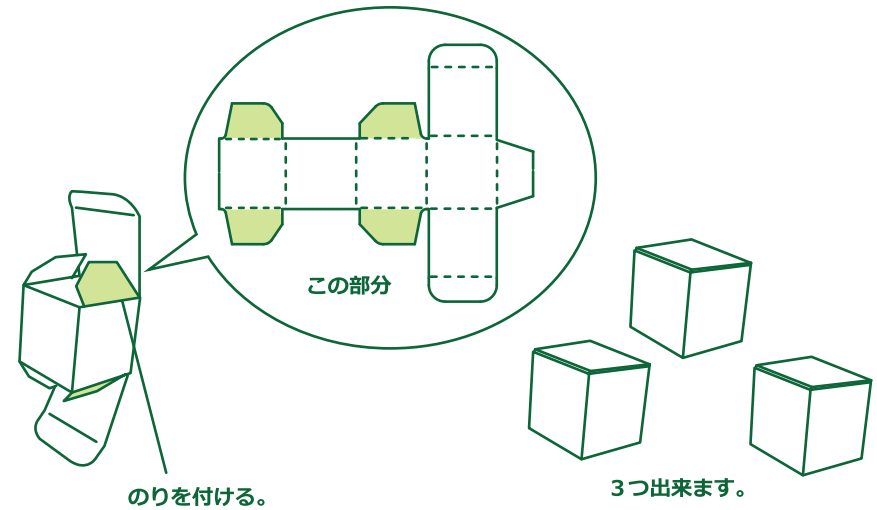
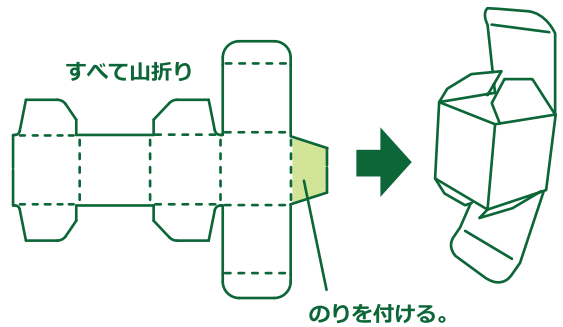
万年カレンダー作り方

①土台を貼り付ける。

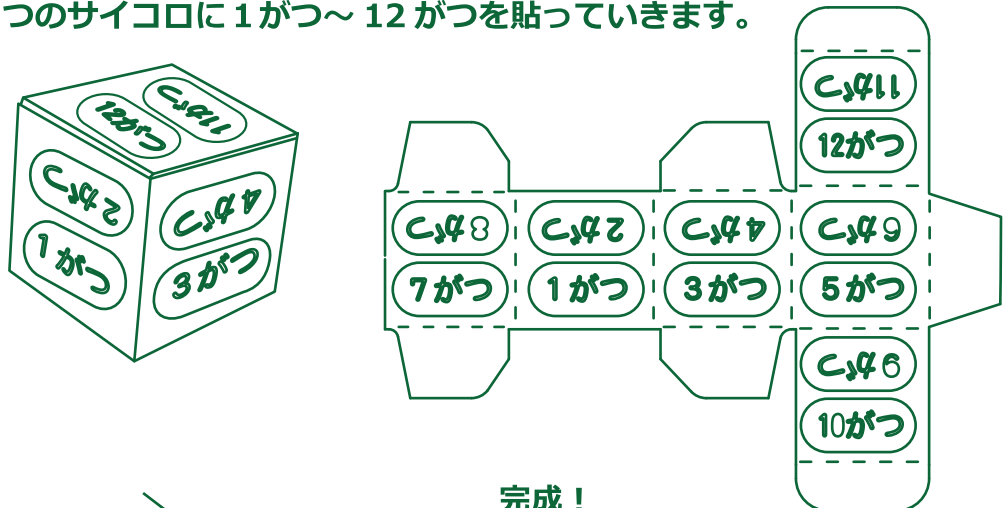
12枚すべてのりで貼る。




②サイコロを作る。



③1つのサイコロに1がつ~12がつを貼っていきます。



④2つ目のサイコロに0、1、2、6、7、8をつける。 3つ目のサイコロに0、1、2、3、4、5をつける。



色をぬったり
デコレーションしたり、
自分流にアレンジしよう!