


自分で用意するもの

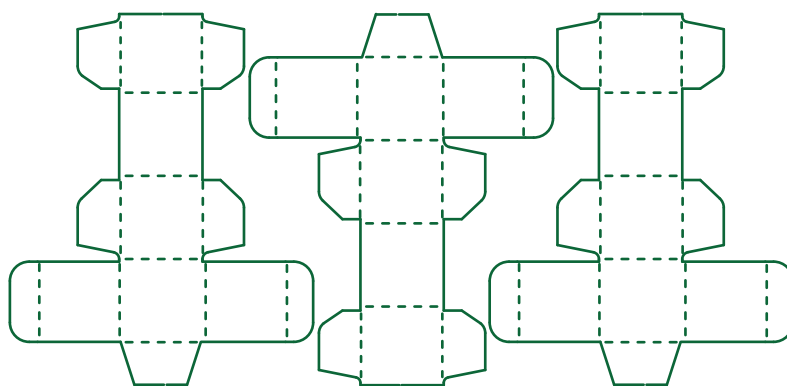
<デコレーション用>

ボンド




マスキングテープや
色えんぴつ、ペンなど

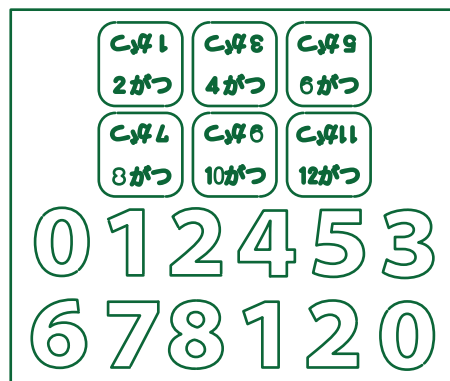
サイコロ



土台




サイコロ 数字



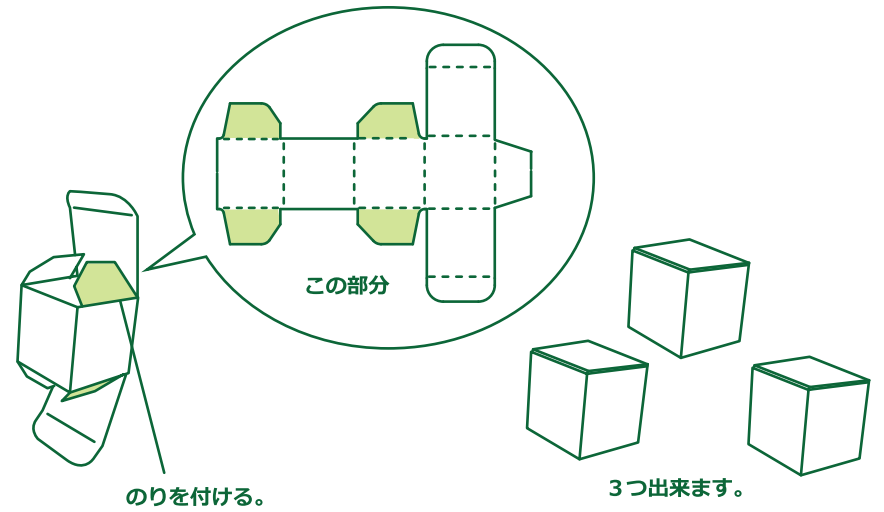
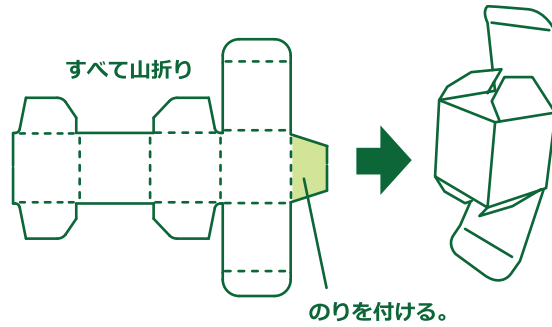
万年カレンダー作り方

①土台を貼り付ける。

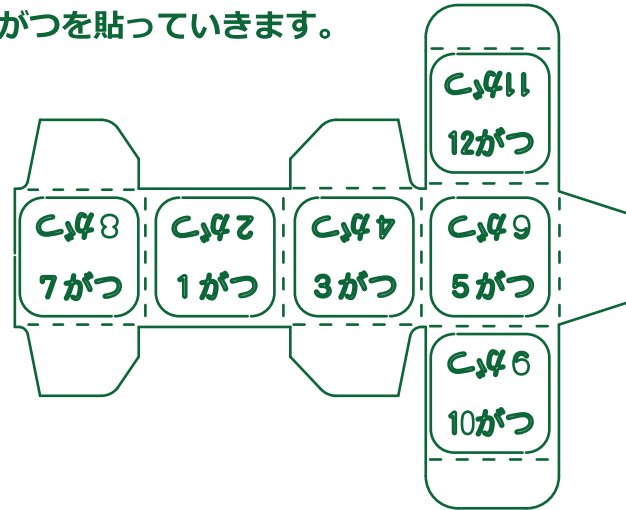

12枚すべて
のりで貼る。




②サイコロを作る。



③1つのサイコロに1がつ~12がつを貼っていきます。



④2つ目のサイコロに0、1、2、6、7、8をつける。 3つ目のサイコロに0、1、2、3、4、5をつける。



完成!



色をぬったり
デコレーションしたり、
自分流にアレンジしよう!